Udalerri Jasangarrien Euskal Sareak, Udalsarea 2030



MARURI-JATABE INFORMAZIO ENERGETIKOA

Hemen, zure udalak bere ekipamenduetan eta argiteria publikoan egiten duen kontsumo energetikoaren bilakaerari buruzko informazioa aurkituko duzu

Maruri Jatabe UDALA

ihobe

Mejora de la Gestión Energética en el Ayuntamiento de Maruri Jatabe

Maruri Jatabeko Udalak bere instalazioen energia-kudeaketa hobetzea erabaki du 2024an, SIE softwarea ezarriz.

Sistema honek kontsumo energetikoak optimizatzen ditu, aurrezpen-indizeak handitzea bilatuz.

Ventajas del Software SIE en la Gestión Energética

- Zentralizazioa eta datuen analisia: 22 udal-hornidurak gainbegiratzen ditu.

- Fakturazioa baliozkotzeko eta potentziak optimizatzeko hileroko txostenak.

- Aurreikusitako optimizazioari eta aurrezkiei buruzko urteko txostena.

Beneficios Esperados con el Uso del SIE

- Mejora en la eficiencia energética y corrección de ineficiencias.
- Reducción de costos energéticos mediante optimización de contratos.
- Fomento de la sostenibilidad y uso responsable de recursos.

sie

Maruri-Jatabe

Contabilidad | Análisis | Gestión | Administración

Maruri-Jatabe

Medida Consumo [kWh] **Periodo** 2024 Actualizar

Electricidad

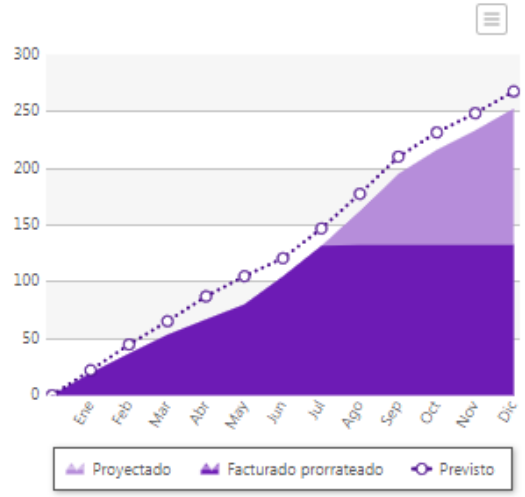

*Valores en MWh

Consumo proyectado anual **252.531 kWh**

Desvío 'consumo anual proyectado' respecto 'previsto' **-5,63 %**

Gas y combustibles

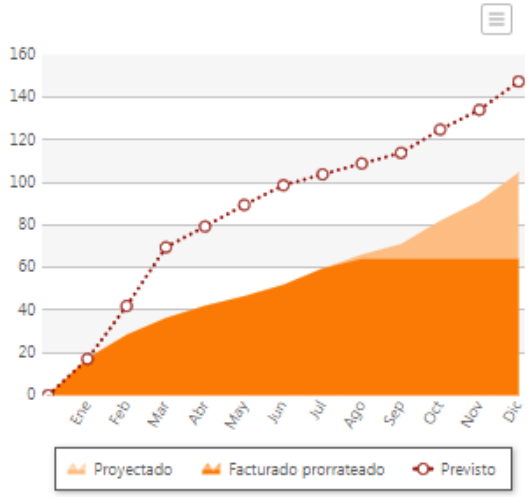

*Valores en MWh

Consumo proyectado anual **104.508 kWh**

Desvío 'consumo anual proyectado' respecto 'previsto' **-29,09 %**

Total

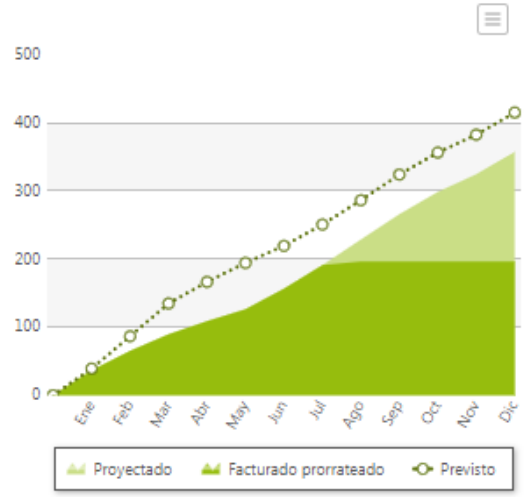

*Valores en MWh

Consumo proyectado anual **357.039 kWh**

Desvío 'consumo anual proyectado' respecto 'previsto' **-13,96 %**

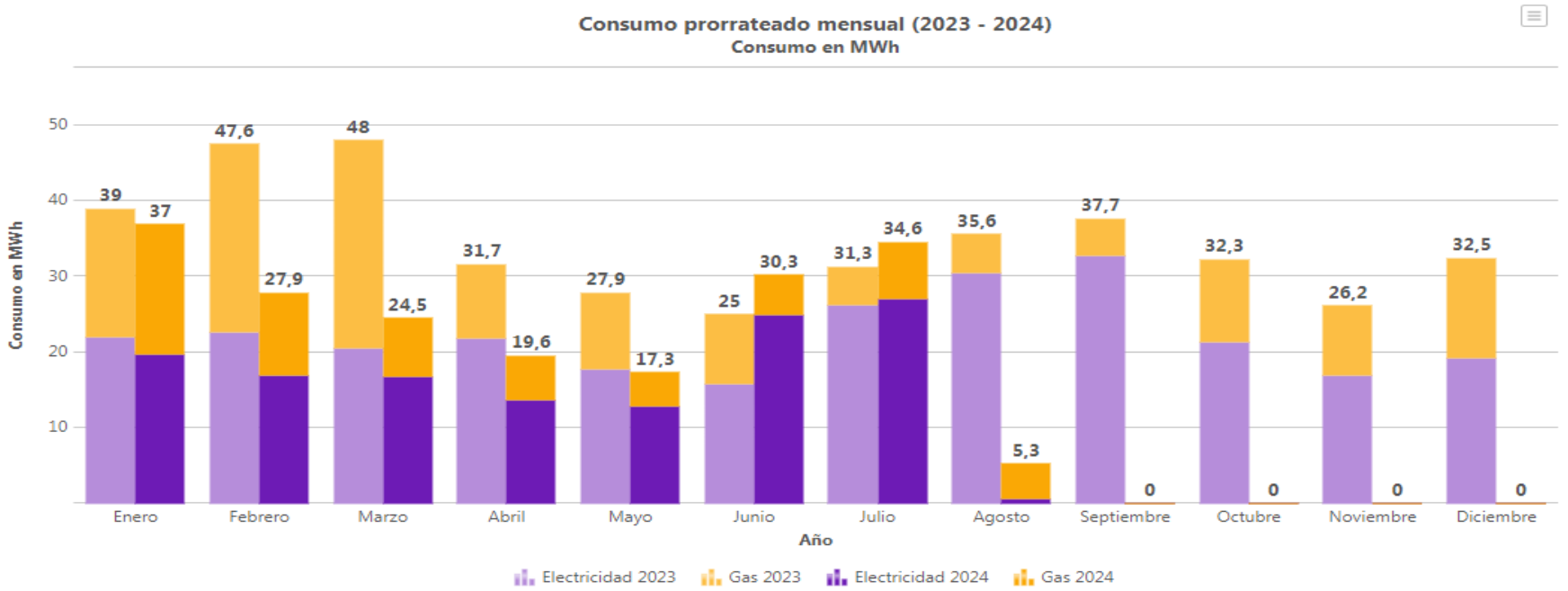

Consumo prorrateado mensual (2023 - 2024)

Exportar datos a Excel

	Electricidad [kWh]		Gas [kWh]		Total	
Periodo	2023	2024	2023	2024	2023	2024
Enero	22.018	19.671	17.022	17.315	39.040	36.986
Febrero	22.688	16.923	24.897	11.003	47.585	27.926
Marzo	20.483	16.708	27.565	7.841	48.048	24.549
Abril	21.879	13.609	9.788	5.948	31.667	19.557
Mayo	17.791	12.897	10.115	4.452	27.906	17.349
Junio	15.818	24.882	9.232	5.384	25.050	30.266
Julio	26.161	27.087	5.127	7.485	31.288	34.571
Agosto	30.505	673	5.127	4.587	35.632	5.260
Septiembre	32.746	0	4.961	0	37.707	0
Octubre	21.371	0	10.960	0	32.331	0
Noviembre	16.957	0	9.243	0	26.200	0
Diciembre	19.175	0	13.344	0	32.519	0
Total	**267.592**	**132.449**	**147.381**	**64.015**	**414.972**	**196.464**

Mapa

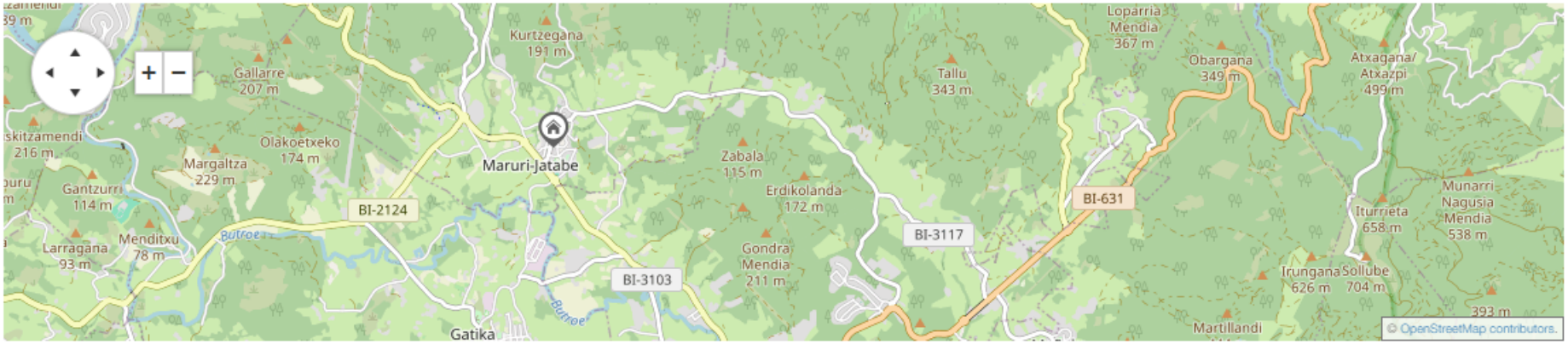

Año 2024 ▾ Origen de datos Facturado prorrateado ▾ Unidad de medida ○ Consumo [kWh] ◉ Importe (€) ○ Emisiones [tCO_2] ⟳ Actualizar

Fuentes

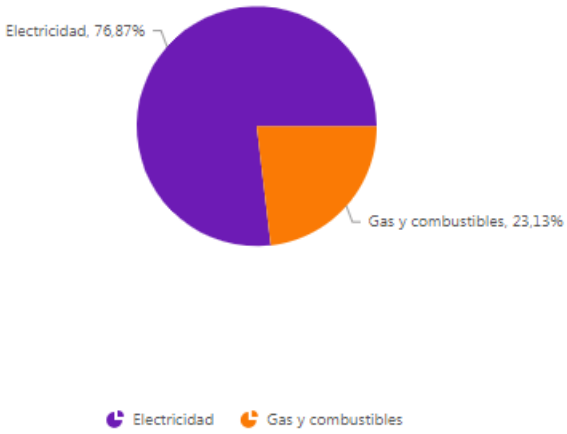

Detalle mensual

Exportar datos a Excel

	2023			2024		
Mes	Electricidad	Gas y combustibles	Total	Electricidad	Gas y combustibles	Total
Enero	1.882,07	425,76	2.307,83	925,25	983,89	1.909,14
Febrero	2.332,08	534,52	2.866,60	662,73	503,53	1.166,26
Marzo	2.114,44	591,80	2.706,24	619,47	223,70	843,17
Abril	2.640,61	321,59	2.962,20	538,35	164,53	702,88
Mayo	2.182,37	332,30	2.514,67	574,24	116,32	690,56
Junio	2.420,44	266,14	2.686,58	2.929,00	248,06	3.177,06
Julio	6.063,60	174,04	6.237,64	3.868,18	498,15	4.366,33
Agosto	7.644,96	174,04	7.819,00	0,00	305,32	305,32
Septiembre	7.497,28	168,43	7.665,71	0,00	0,00	0,00
Octubre	4.433,56	303,37	4.736,93	0,00	0,00	0,00
Noviembre	2.018,04	131,15	2.149,19	0,00	0,00	0,00
Diciembre	1.976,95	438,99	2.415,94	0,00	0,00	0,00
Totales	43.206,40	3.862,14	47.068,54	10.117,22	3.043,49	13.160,71

Módulo SIE-Portal Energético Municipal

- El Ayuntamiento lanzará un portal web de comunicación energética ciudadana. El portal mostrará de manera transparente el consumo y las políticas energéticas aplicadas, facilitando la rendición de cuentas y fomentando la concienciación ciudadana.

Zenbat energia kontsumitzen du nire Udalak?



357.039
kWh/urte

=



39
Etxebizitza

Kontsumo horren eraginez:
27,56
tona CO_2 isuri dira

Isurketa horiek:
11
hektarea baso behar dituzte xurgatuak izateko

Zein izan da kontsumoaren bilakaera?

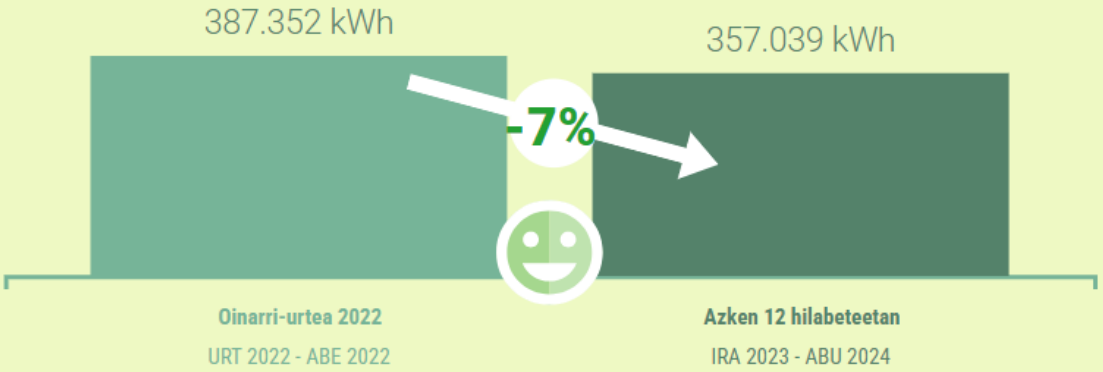

Beneficios del Portal Energético Municipal

- Gardentasuna: energia-kontsumoari buruzko informazio argia eskuratzea.

- Informazioa zabaltzea: aurrezpenari eta eraginkortasunari buruzko datuak modu erakargarrian bistaratzea.

- Herritarren parte-hartzea: energia gaietan kontzientziazioa sustatuko du.

EKIPAMENDUAK

%8

295.386 kWh

ARGITERIA

%5

61.652 kWh

Energia-kontsumo hori zer da, handia ala txikia?

Hona hemen udalaren portaera energetikoa baloratzen lagunduko dizuten adierazle batzuk.

Urteko energia-kontsu moa



333,99
kWh/biztanle

Antzeko udalen lagin bateko eraginkortasun sailkapena



#1
#2
#3
#4
#5
#6
#7
#8 Maruri-Jatabe
#9
#10

Eskerrik asko

Maruri Jatabe UDALA

ihobe